









	Gesamt		Differenz zum Vorjahr	männlich			weiblich			Kinder 0-14 Jahre gesamt		Differenz zum Vorjahr	Kinder männl.		Kinder weibl.		Jugendliche 15-18 Jahre gesamt		Differenz zum Vorjahr	Jgdl. männl.	Jgdl. weibl.	Erwachsene ab 19 Jahre gesamt		Differenz zum Vorjahr	Erw. männl.	Erw. weibl.
	2022	2021		2022	2021	2022	2021	2022	2021	2022	2021		2022	2021	2022	2021	2022	2021		2022	2021	2022	2021		2022	2021
	42.554	42.130	424	23.980	23.655	325	18.574	18.428	146	10.618	10.113	505	5.840	4.778	2.994	2.883	111	1.684	1.310	28.942	29.087	-145	16.456	12.486		
	1,0%			1,4%			0,8%			5,0%			3,9%						-0,5%							
Schützenv. Adolphsdorf	193	201	-8	121	124	-3	72	77	-5	5	5	0	3	2	11	13	-2	6	5	177	183	-6	112	65		
SV Aschwarden	438	436	2	308	307	1	130	129	1	95	95	0	71	24	19	23	-4	12	7	324	318	6	225	99		
Schützenverein Axstedt	216	222	-6	135	141	-6	81	81	0	2	1	1	0	2	7	6	1	3	4	207	215	-8	132	75		
TV Axstedt	414	410	4	235	230	5	179	180	-1	95	96	-1	64	31	21	19	2	11	10	298	295	3	160	138		
Beckedorfer TC	311	323	-12	190	200	-10	121	123	-2	65	75	-10	39	26	31	33	-2	19	12	215	215	0	132	83		
SV Grün-Weiß Beckedorf	358	344	14	230	196	34	128	148	-20	124	121	3	85	39	17	11	6	11	6	217	212	5	134	83		
Schützenverein Bornreihe	96	107	-11	52	61	-9	44	46	-2	0	0	0	0	0	0	0	0	0	0	96	107	-11	52	44		
SV Blau-Weiß Bornreihe	161	152	9	156	148	8	5	4	1	15	8	7	13	2	4	12	-8	4	0	142	132	10	139	3		
SC Brundorf	26	26	0	3	3	0	23	23	0	0	0	0	0	0	0	0	0	0	0	26	26	0	3	23		
SchV Buschhausen	91	89	2	67	65	2	24	24	0	5	6	-1	3	2	2	0	2	0	2	84	83	1	64	20		
SV "Vorwärts" Buschhausen	745	690	55	419	386	33	326	304	22	222	186	36	133	89	45	48	-3	17	28	478	456	22	269	209		
TSV Dannenberg	827	802	25	457	433	24	370	369	1	191	189	2	103	88	55	62	-7	24	31	581	551	30	330	251		
TC Falkenberg	288	286	2	171	162	9	117	124	-7	44	47	-3	25	19	32	30	2	16	16	212	209	3	130	82		
TV Falkenberg	1740	1690	50	625	596	29	1115	1094	21	560	528	32	224	336	119	107	12	45	74	1061	1055	6	356	705		
SSC Freußenbüttel	90	92	-2	58	60	-2	32	32	0	2	2	0	1	1	0	5	-5	0	0	88	85	3	57	31		
SV Arminia Freußenbüttel	232	233	-1	137	136	1	95	97	-2	35	30	5	14	21	3	3	0	2	1	194	200	-6	121	73		
SV Garlstedt	221	225	-4	127	129	-2	94	96	-2	34	34	0	26	8	7	5	2	4	3	180	186	-6	97	83		
Schützenverein Giehlermoor	110	122	-12	68	76	-8	42	46	-4	6	6	0	5	1	2	4	-2	1	1	102	112	-10	62	40		
Handballverein Grasberg 2	191	187	4	117	118	-1	74	69	5	46	52	-6	15	31	16	16	0	10	6	129	119	10	92	37		
Shotokan Grasberg	22	19	3	18	15	3	4	4	0	14	9	5	12	2	2	4	-2	1	1	6	6	0	5	1		
Tanzsportverein Foxtrodde	52	54	-2	26	27	-1	26	27	-1	0	0	0	0	0	0	0	0	0	0	52	54	-2	26	26		
Tennis-Club Grasberg	114	113	1	76	76	0	38	37	1	14	8	6	8	6	2	2	0	2	0	98	103	-5	66	32		
FC Hambergen	501	501	0	444	444	0	57	57	0	81	88	-7	80	1	54	65	-11	51	3	366	348	18	313	53		
DLRG OG Hambergen	351	351	0	195	195	0	156	156	0	187	205	-18	104	83	41	31	10	22	19	123	115	8	69	54		
Hamberger Tennis-Club	100	103	-3	61	62	-1	39	41	-2	16	11	5	11	5	12	12	0	8	4	72	80	-8	42	30		
RuF Hambergen	266	270	-4	59	59	0	207	211	-4	54	63	-9	4	50	20	18	2	0	20	192	189	3	55	137		
Schützenv. Hambergen	139	141	-2	86	89	-3	53	52	1	3	3	0	3	0	6	9	-3	4	2	130	129	1	79	51		
TV Hambergen	832	831	1	385	378	7	447	453	-6	195	193	2	107	88	66	60	6	31	35	571	578	-7	247	324		
SchV. Heidberg-Falkenberg	184	198	-14	127	135	-8	57	63	-6	0	4	-4	0	0	3	2	1	3	0	181	192	-11	124	57		
SF Heilshorn	312	351	-39	184	195	-11	128	156	-28	90	89	1	59	31	10	16	-6	6	4	212	246	-34	119	93		
Schützenv. Hellingst	120	123	-3	67	68	-1	53	55	-2	5	6	-1	1	4	8	8	0	3	5	107	109	-2	63	44		
Ballsport Hüderbeek	18	19	-1	10	13	-3	8	6	2	0	0	0	0	0	0	0	0	0	0	18	19	-1	10	8		
SG Hülseberg	168	170	-2	75	78	-3	93	92	1	46	45	1	22	24	16	14	2	5	11	106	111	-5	48	58		
RV Hüttenb.-Neu St.Jürgen	73	73	0	26	26	0	47	47	0	1	1	0	0	1	5	5	0	0	5	67	67	0	26	41		
Schützenv. Hüttenbusch	116	121	-5	77	79	-2	39	42	-3	2	4	-2	2	0	11	11	0	9	2	103	106	-3	66	37		

	Gesamt		Differenz zum Vorjahr	männlich			weiblich			Kinder 0-14 Jahre gesamt		Kinder männl.		Kinder weibl.		Jugendliche 15-18 Jahre gesamt		Jgd. männl.		Jgd. weibl.		Erwachsene ab 19 Jahre gesamt		Erw. männl.		Erw. weibl.	
SV Hüttenbusch	256	258	-2	169	173	-4	87	85	2	39	37	2	20	19	15	16	-1	7	8	202	205	-3	142			60	
Reit-u.Fahrverein Huxfeld	105	103	2	26	28	-2	79	75	4	8	9	-1	4	4	5	4	1	1	4	92	90	2	21			71	
Schützenverein Huxfeld	149	154	-5	105	110	-5	44	44	0	1	2	-1	1	0	5	5	0	3	2	143	147	-4	101			42	
ASV Ihpohl	644	649	-5	457	451	6	187	198	-11	240	217	23	185	55	77	61	16	50	27	327	371	-44	222			105	
TSV Lesumstotel	733	679	54	396	374	22	337	303	34	256	182	74	127	129	45	44	1	34	11	432	451	-19	235			197	
1. AFC Lilienthal Venom e.V.	26		26	3		3	23		23	0	0	0	0	0	2	0	2	1	1	24	0	24	2			22	
DLRG-OG Lilienthal	956	980	-24	499	524	-25	457	456	1	456	496	-40	244	212	98	93	5	54	44	402	391	11	201			201	
Gesundheits- und Rehaspor	16	19	-3	4	5	-1	12	14	-2	0	0	0	0	0	0	0	0	0	0	16	19	-3	4			12	
Gesunder Rücken Lilienth.	35	35	0	9	9	0	26	26	0	0	0	0	0	0	0	0	0	0	0	35	35	0	9			26	
Golfclub Lilienthal	687	572	115	458	379	79	229	193	36	32	19	13	26	6	20	9	11	11	9	635	544	91	421			214	
OCTAGON Sport	179	217	-38	115	137	-22	64	80	-16	48	65	-17	37	11	18	27	-9	13	5	113	125	-12	65			48	
RV Lilienthal	280	240	40	38	40	-2	242	200	42	89	60	29	0	89	36	35	1	1	35	155	145	10	37			118	
Vitalsport Lilienthal	20	20	0	13	13	0	7	7	0	0	0	0	0	0	0	0	0	0	0	20	20	0	13			7	
Schachfreunde Lilienthal	45	45	0	41	40	1	4	5	-1	7	8	-1	7	0	3	3	0	2	1	35	34	1	32			3	
SchV. Lilienthal	168	169	-1	120	120	0	48	49	-1	5	6	-1	2	3	6	6	0	5	1	157	157	0	113			44	
SV Lilienthal/Falkenberg	531	538	-7	491	499	-8	40	39	1	174	186	-12	162	12	68	64	4	64	4	289	288	1	265			24	
TC Lilienthal e.V.	605	557	48	327	303	24	278	254	24	204	187	17	111	93	64	58	6	36	28	337	312	25	180			157	
TV Lilienthal	1427	1407	20	739	741	-2	688	666	22	576	575	1	291	285	124	123	1	76	48	727	709	18	372			355	
SV Löhnhorst	419	438	-19	273	268	5	146	170	-24	80	86	-6	51	29	13	12	1	7	6	326	340	-14	215			111	
MTV Lübberstedt	398	462	-64	220	247	-27	178	215	-37	56	15	41	23	33	15	25	-10	11	4	327	422	-95	186			141	
Schützenv. Meyenburg	95	103	-8	62	68	-6	33	35	-2	1	3	-2	0	1	1	4	-3	1	0	93	96	-3	61			32	
TSV Meyenburg	534	523	11	399	392	7	135	131	4	157	148	9	121	36	50	40	10	46	4	327	335	-8	232			95	
Schützenv. Neuenkirchen	109	111	-2	67	70	-3	42	41	1	14	13	1	8	6	3	3	0	3	0	92	95	-3	56			36	
TSV Neuenkirchen	833	828	5	382	383	-1	451	445	6	261	243	18	139	122	30	33	-3	13	17	542	552	-10	230			312	
Sportverein Nordsode	135	139	-4	122	126	-4	13	13	0	0	0	0	0	0	0	1	-1	0	0	135	138	-3	122			13	
DLRG-OG Osterholz-Scharmbeck	513	533	-20	289	302	-13	224	231	-7	274	275	-1	146	128	56	61	-5	34	22	183	197	-14	109			74	
Gesundheitssport OHZ	7	7	0	2	2	0	5	5	0	0	0	0	0	0	0	0	0	0	0	7	7	0	2			5	
Boule Compagnie Osterholz	21	21	0	15	15	0	6	6	0	0	0	0	0	0	0	0	0	0	0	21	21	0	15			6	
1. Budo-Club Osterholz	120	126	-6	92	100	-8	28	26	2	57	61	-4	46	11	14	14	0	8	6	49	51	-2	38			11	
1. FC Osterholz-Sch.	337	300	37	319	284	35	18	16	2	91	74	17	89	2	28	38	-10	25	3	218	188	30	205			13	
Jagd-u.Wurftaubenclub OHZ	142	144	-2	131	134	-3	11	10	1	0	1	-1	0	0	2	2	0	2	0	140	141	-1	129			11	
Kneippverein OHZ	87	96	-9	28	31	-3	59	65	-6	0	0	0	0	0	0	0	0	0	0	87	96	-9	28			59	
SV Azadi	120	120	0	102	102	0	18	18	0	7	22	-15	4	3	62	56	6	47	15	51	42	9	51			0	
Luftsport-Verein OHZ	66	67	-1	66	67	-1	0	0	0	0	0	0	0	0	1	1	0	1	0	65	66	-1	65			0	
Reitgem. Bahrenwinkel	44	44	0	4	4	0	40	40	0	1	2	-1	0	1	2	2	0	0	2	41	40	1	4			37	
RGS OHZ-Scharmbeckstotel	24	24	0	10	10	0	14	14	0	0	0	0	0	0	0	0	0	0	0	24	24	0	10			14	
RV Osterholz-Scharmbeck	214	226	-12	147	154	-7	67	72	-5	4	7	-3	3	1	11	10	1	9	2	199	209	-10	135			64	
Segelklub Hamme	115	113	2	102	102	0	13	11	2	11	1	10	9	2	1	5	-4	1	0	103	107	-4	92			11	
TC Osterholz-Sch.	275	259	16	138	128	10	137	131	6	57	43	14	23	34	14	16	-2	7	7	204	200	4	108			96	
TTC Freizeit OHZ	23	23	0	12	12	0	11	11	0	0	0	0	0	0	0	0	0	0	0	23	23	0	12			11	

	Gesamt			männlich			weiblich			Kinder 0-14 Jahre gesamt		Kinder männl.		Kinder weibl.		Jugendliche 15-18 Jahre gesamt			Erwachsene ab 19 Jahre gesamt			Erw. männl.		Erw. weibl.			
			Differenz zum Vorjahr			Differenz zum Vorjahr			Differenz zum Vorjahr			Differenz zum Vorjahr			Differenz zum Vorjahr				Differenz zum Vorjahr			Differenz zum Vorjahr			Differenz zum Vorjahr		
T.S.V. Osterholz-Scharmbeck	64	73	-9	38	39	-1	26	34	-8	0	0	0	0	0	2	2	0	2	0	62	71	-9	36		26		
VSK Osterholz-Scharmbeck	1985	1964	21	1058	1042	16	927	922	5	550	503	47	274	276	167	166	1	92	75	1268	1295	-27	692		576		
Behinderten-SG Osterholz-Scharmbeck	28	72	-44	23	47	-24	5	25	-20	2	2	0	2	0	1	1	0	1	0	25	69	-44	20		5		
RFV Vorwärts Neuenkirchen	132	135	-3	34	37	-3	98	98	0	26	27	-1	2	24	5	2	3	0	5	101	106	-5	32		69		
RuF Pennigbüttel	219	219	0	70	70	0	149	149	0	17	20	-3	4	13	16	12	4	2	14	186	187	-1	64		122		
SV "Komet" Pennigbüttel	981	971	10	649	633	16	332	338	-6	254	228	26	181	73	84	84	0	59	25	643	659	-16	409		234		
SG Platjenwerbe	969	968	1	374	371	3	595	597	-2	250	228	22	95	155	47	45	2	8	39	672	695	-23	271		401		
1. American SC Ritterhude	198	189	9	173	144	29	25	45	-20	24	7	17	24	0	16	20	-4	16	0	158	162	-4	133		25		
DLRG OG Ritterhude	41	43	-2	21	21	0	20	22	-2	23	27	-4	11	12	6	3	3	4	2	12	13	-1	6		6		
RC "Tempo" Ritterhude	213	214	-1	37	39	-2	176	175	1	45	45	0	3	42	15	15	0	3	12	153	154	-1	31		122		
Ritterhuder Schützenverein	121	122	-1	97	98	-1	24	24	0	3	4	-1	3	0	7	7	0	6	1	111	111	0	88		23		
TuSG Ritterhude	1521	1496	25	958	947	11	563	549	14	533	521	12	346	187	109	96	13	72	37	879	879	0	540		339		
VBR Bremen-Nord	108	139	-31	37	49	-12	71	90	-19	0	0	0	0	0	0	1	-1	0	0	108	138	-30	37		71		
WVR Ritterhude	114	108	6	91	84	7	23	24	-1	3	4	-1	3	0	3	2	1	1	2	108	102	6	87		21		
TSV Sandhausen	374	379	-5	96	105	-9	278	274	4	103	115	-12	24	79	31	30	1	9	22	240	234	6	63		177		
RV St. Jürgen	359	361	-2	84	84	0	275	277	-2	23	32	-9	3	20	37	34	3	2	35	299	295	4	79		220		
TC Eiche Neu St. Jürgen	79	83	-4	52	55	-3	27	28	-1	12	15	-3	7	5	1	3	-2	1	0	66	65	1	44		22		
TSV St. Jürgen	767	728	39	476	443	33	291	285	6	273	241	32	205	68	50	42	8	42	8	444	445	-1	229		215		
TSV Eiche Neu St. Jürgen	368	352	16	276	265	11	92	87	5	107	100	7	69	38	39	38	1	28	11	222	214	8	179		43		
FSG Seebergen	189	198	-9	114	119	-5	75	79	-4	30	29	1	20	10	18	19	-1	10	8	141	150	-9	84		57		
VfR Seebergen-Rautendorf	308	297	11	175	162	13	133	135	-2	75	77	-2	45	30	19	16	3	14	5	214	204	10	116		98		
ATSV Scharmbeckstotel	877	858	19	362	363	-1	515	495	20	204	202	2	98	106	51	38	13	11	40	622	618	4	253		369		
Scharmbeckstoteler SchV	63	65	-2	38	39	-1	25	26	-1	1	1	0	1	0	0	0	0	0	0	62	64	-2	37		25		
Scharmbecker SchV	110	115	-5	79	84	-5	31	31	0	0	0	0	0	0	3	1	2	3	0	107	114	-7	76		31		
RV Scharmbeckstotel	129	113	16	24	24	0	105	89	16	12	10	2	0	12	13	8	5	0	13	104	95	9	24		80		
TV Scharmbeckstotel	38	41	-3	34	36	-2	4	5	-1	0	0	0	0	0	0	0	0	0	0	38	41	-3	34		4		
FC Hansa Schwanewede	505	456	49	414	372	42	91	84	7	150	133	17	117	33	73	57	16	53	20	282	266	16	244		38		
DVMB Gruppe Schwanewede	42	40	2	8	10	-2	34	30	4	0	0	0	0	0	0	0	0	0	0	42	40	2	8		34		
DLRG-OG Schwanewede	321	305	16	159	151	8	162	154	8	196	182	14	94	102	23	27	-4	11	12	102	96	6	54		48		
Radsport Schwanewede	152	158	-6	59	63	-4	93	95	-2	39	39	0	6	33	3	5	-2	0	3	110	114	-4	53		57		
RFG Auetal	257	257	0	38	42	-4	219	215	4	96	90	6	7	89	42	44	-2	2	40	119	123	-4	29		90		
SV Schwanewede	156	166	-10	101	110	-9	55	56	-1	7	10	-3	6	1	3	6	-3	1	2	146	150	-4	94		52		
TV Schwanewede	1971	1941	30	954	931	23	1017	1010	7	657	682	-25	311	346	213	193	20	109	104	1101	1066	35	534		567		
Schützenv. Steden	158	157	1	95	95	0	63	62	1	12	11	1	7	5	6	9	-3	3	3	140	137	3	85		55		
TSV Steden-Hellingst	240	230	10	188	185	3	52	45	7	20	24	-4	18	2	20	20	0	19	1	200	186	14	151		49		
FSC Stendorf 74	261	259	2	114	112	2	147	147	0	68	72	-4	35	33	17	15	2	13	4	176	172	4	66		110		
"SGS" Teufelsmoor	122	122	0	82	82	0	40	40	0	5	6	-1	4	1	4	3	1	2	2	113	113	0	76		37		
Schützenverein Vollersode	143	148	-5	101	103	-2	42	45	-3	1	2	-1	1	0	3	3	0	3	0	139	143	-4	97		42		
TSV Wallhöfen	813	767	46	403	375	28	410	392	18	209	198	11	97	112	67	52	15	40	27	537	517	20	266		271		
Schützenv. Wallhöfen	82	83	-1	66	69	-3	16	14	2	3	4	-1	2	1	2	1	1	2	0	77	78	-1	62		15		

	Gesamt			männlich 			weiblich 			Kinder 0-14 Jahre gesamt			Kinder männl. 			Kinder weibl. 			Jugendliche 15-18 Jahre gesamt			Jgd. männl. 			Jgd. weibl. 			Erwachsene ab 19 Jahre gesamt			Erw. männl. 			Erw. weibl. 		
		Differenz zum Vorjahr			Differenz zum Vorjahr			Differenz zum Vorjahr		Differenz zum Vorjahr		Differenz zum Vorjahr		Differenz zum Vorjahr		Differenz zum Vorjahr		Differenz zum Vorjahr		Differenz zum Vorjahr		Differenz zum Vorjahr		Differenz zum Vorjahr		Differenz zum Vorjahr		Differenz zum Vorjahr		Differenz zum Vorjahr		Differenz zum Vorjahr				
RV Wörpedorf	70	62	8	17	16	1	53	46	7	3	2	1	2	1	5	4	1	0	5	62	56	6	15	47												
Schützenverein Wörpedorf	252	261	-9	172	178	-6	80	83	-3	9	10	-1	7	2	5	8	-3	4	1	238	243	-5	161	77												
TSG Wörpedorf-Gras.-E.	956	908	48	499	475	24	457	433	24	314	272	42	141	173	71	66	5	30	41	571	570	1	328	243												
Schützenv. Worphausen	150	151	-1	100	101	-1	50	50	0	0	2	-2	0	0	3	4	-1	3	0	147	145	2	97	50												
TSV Worphausen	559	522	37	341	318	23	218	204	14	139	121	18	83	56	14	17	-3	3	11	406	384	22	255	151												
DLRG OG Worpswede	306	269	37	169	146	23	137	123	14	145	125	20	91	54	24	22	2	15	9	137	122	15	63	74												
FC Worpswede	308	287	21	288	271	17	20	16	4	97	77	20	92	5	19	16	3	15	4	192	194	-2	181	11												
Golf-Club Worpswede	1038	1173	-135	671	753	-82	367	420	-53	19	23	-4	13	6	17	16	1	11	6	1002	1134	-132	647	355												
RV Worpswede	127	130	-3	28	30	-2	99	100	-1	22	26	-4	1	21	8	13	-5	0	8	97	91	6	27	70												
Schützenverein Worpswede	194	203	-9	152	156	-4	42	47	-5	5	6	-1	3	2	2	1	1	2	0	187	196	-9	147	40												
TC Worpswede	133	111	22	78	69	9	55	42	13	16	11	5	10	6	8	7	1	8	0	109	93	16	60	49												
TSV Worpswede	1058	982	76	459	419	40	599	563	36	353	294	59	155	198	59	60	-1	40	19	646	628	18	264	382												
TM Vollersode	0	33	-33																																	
Reitclub Birkenhof	0	12	-12																																	

	Gesamt	Differenz zum Vorjahr		männlich ♂	Differenz zum Vorjahr	weiblich ♀	Differenz zum Vorjahr	Kinder 0-14 Jahre gesamt	Differenz zum Vorjahr	Kinder männl. ♂	Kinder weibl. ♀	Jugendliche 15-18 Jahre gesamt	Differenz zum Vorjahr	Jgd. männl. ♂	Jgd. weibl. ♀	Erwachsene ab 19 Jahre gesamt	Differenz zum Vorjahr	Erw. männl. ♂	Erw. weibl. ♀

	Gesamt	Differenz zum Vorjahr	männlich ♂	Differenz zum Vorjahr	weiblich ♀	Differenz zum Vorjahr	Kinder 0-14 Jahre gesamt	Differenz zum Vorjahr	Kinder männl. ♂	Kinder weibl. ♀	Jugendliche 15-18 Jahre gesamt	Differenz zum Vorjahr	Jgd. männl. ♂	Jgd. weibl. ♀	Erwachsene ab 19 Jahre gesamt	Differenz zum Vorjahr	Erw. männl. ♂	Erw. weibl. ♀